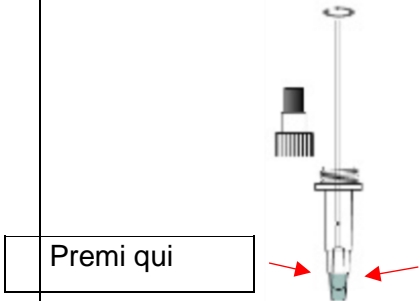



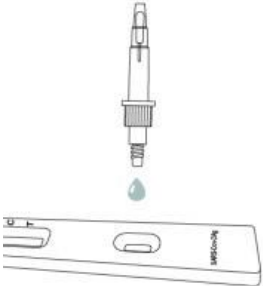


	Cassetta prova	Tubo	Tampone	
1				<p>Hai bisogno:</p> <ul style="list-style-type: none"> 1 Cassetta di prova confezionata 1 Tubo con liquido 1 Tampone sterilizzato
2				<p>Apri la cassetta prova e posizionala su un tavolo pulito</p> <p>Nota: Non toccare il la cassetta prova a nessuna parte</p>
3				<p>Apir il tampone</p> <p>Nota: Non toccare il tampone</p>
4				<p>Non mangiare, bere, lavarsi i denti, masticare Gomme o Caramelle 30 minuti prima</p> <p>Usare il tampone in bocca: La saliva si raccoglie sotto la lingua Mentri spingi la lingua indietro e l'alto Metti il tampone per 10 secondi sotto la lingua. e raccoglie la salira mentre si giara il Tampone</p>
5				<p>Il coperchio di sotto e spesso e viola Invece il coperchio superiore e piu sottile e bianco</p> <p>Apri prima il coperchio in feriore (viola)</p>

<p>6</p>		<p>Metti il tampone nella provetta (tubo con liquido) e poi premi il tampone nel liquido mentre lo giri.</p>
<p>7</p>		<p>Spezza il tampone e lascialo dentro il tubo</p>
<p>8</p>		<p>Chiudi il tubo e ruota per 5 volte.</p>
<p>9</p>		<p>Apri il sottile coperchio bianco del tubo</p>
<p>10</p>		<p>Metti 3 gocce sul piccolo foro della casetta prova</p>

<p>11</p>		<p>Attendre 15 minuti</p> <p>NOTA: Non spostare la casetta prova</p> <p>Imposta l'allarme della sveglia a 15 minuti</p>
<p>12</p>		<p>Negativo</p>
<p>13</p>		<p>Positivo</p>
<p>14</p>		<p>Non valido</p>